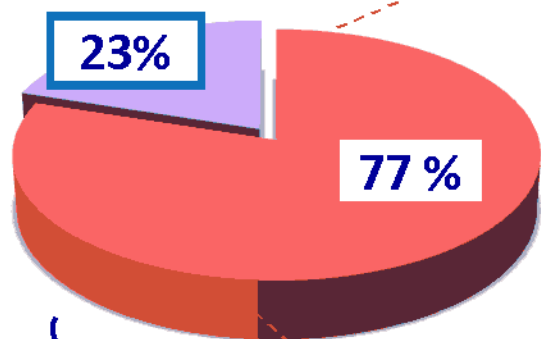




Исполнении бюджета Удмуртской Республики за 9 месяцев 2013 года

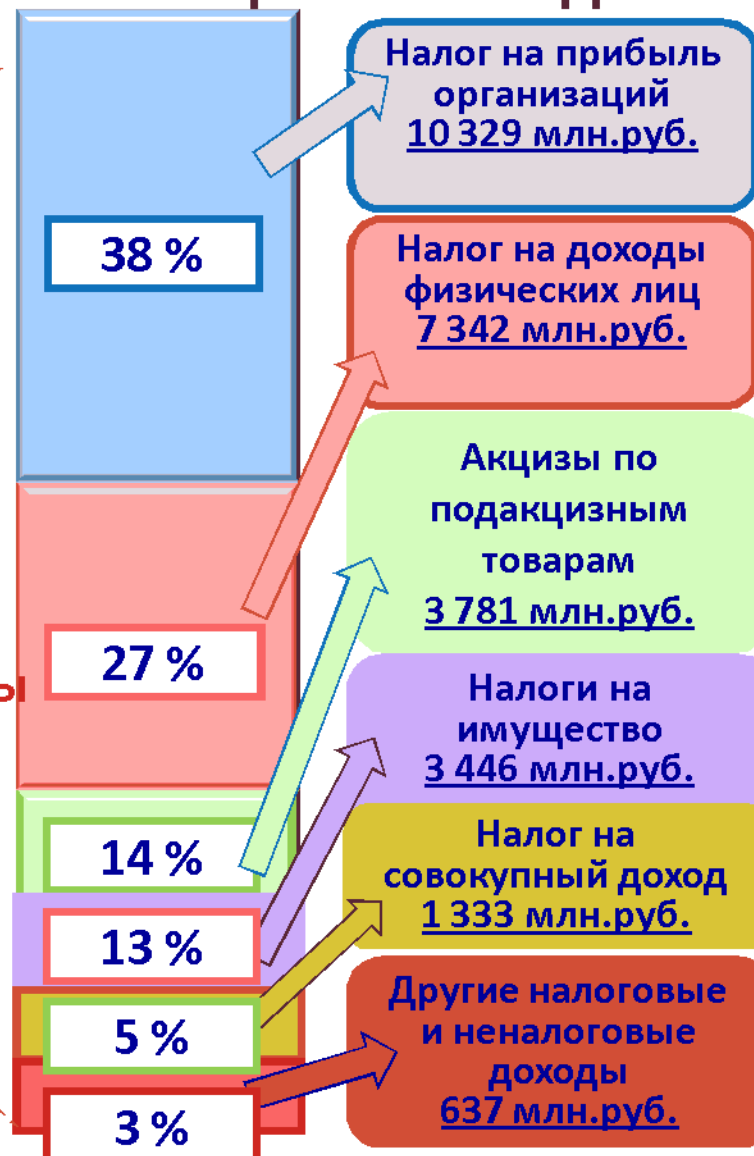
Структура доходов бюджета Удмуртской Республики за 9 месяцев 2013 года

Безвозмездные
поступления
7 855 млн.руб.



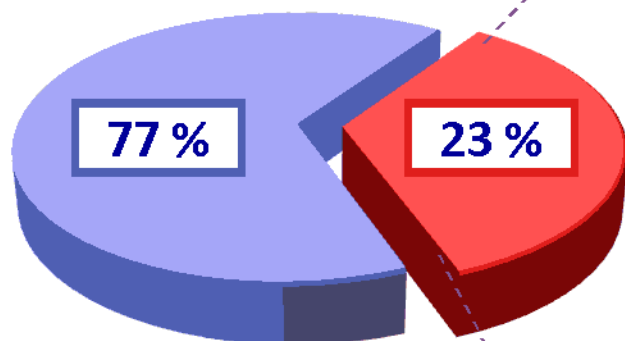
Налоговые и
неналоговые доходы
26 868 млн.руб.

Всего доходов
34 723 млн.руб.



Безвозмездные поступления в бюджет Удмуртской Республики за 9 месяцев 2013 года

Налоговые и
неналоговые доходы
26 868 млн.руб.



Безвозмездные
поступления
7 855 млн.руб.

Всего доходов
34 723 млн.руб.

ДОТАЦИИ 1 531 млн.руб.

на выравнивание бюджетной
обеспеченности субъектов РФ и на
обеспечение сбалансированности
бюджетов
(темп роста 64 %)

СУБСИДИИ

3 409 млн.руб.

(темп роста 100 %)

СУБВЕНЦИИ

2 275 млн.руб.

(темп роста 87 %)

Иные межбюджетные трансферты

684 млн.руб.

Доходы от возврата остатков субсидий,
субвенций и иных межбюджетных
трансфертов прошлых лет

196 млн.руб.

Возврат в федеральный бюджет остатков
субсидий и субвенций

(-) 240 млн.руб.

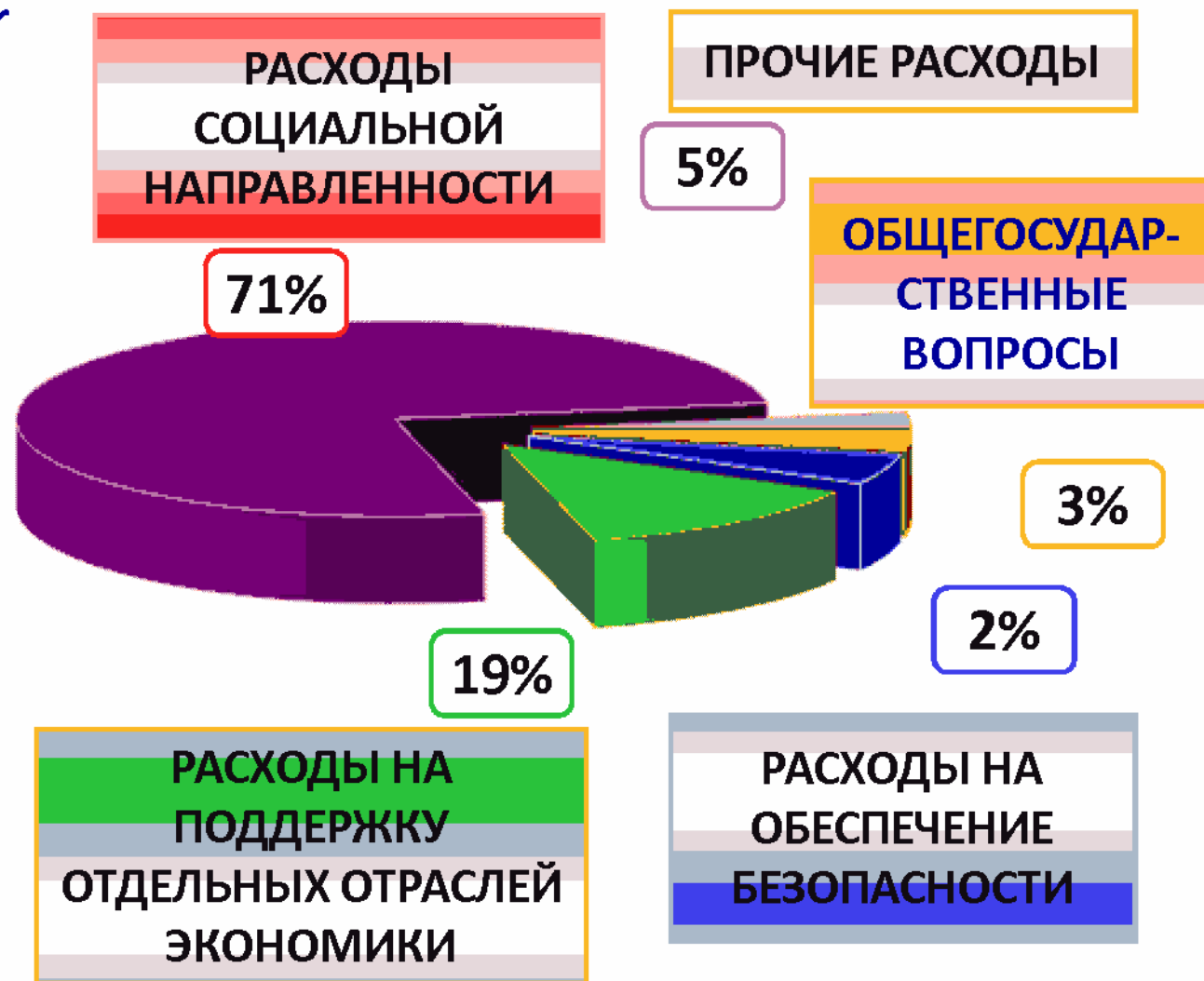


Структура расходов бюджета Удмуртской Республики за 9 месяцев 2013 года

**ВСЕГО
РАСХОДОВ**

**41 850
млн.руб.**

(Темп роста
к 9 месяцам
2012 года –
111 %;



Анализ расходов бюджета Удмуртской Республики за 9 месяцев 2012 и 2013 гг.

(млн. руб.)

Наименование показателя	Исполнение 9 месяцев		Темп роста к уровню 2012 года, %
	2012 г.	2013 г.	
РАСХОДЫ – всего, в том числе:	37 874	41 850	111
Расходы социальной направленности, в том числе:	26 491	29 781	112
Образование	8 141	10 981	135
Культура и кинематография	777	616	79
Здравоохранение	8 601	7 623	89
Социальная политика	5 549	5 932	107
Физическая культура и спорт	806	1 073	133
Средства массовой информации	153	126	82
Межбюджетные трансферты местным бюджетам	3 270	4 504	138